








โครงการประกวดแนวคิดสิ่งประดิษฐ์เพื่อความปลอดภัย ชุมชนซอยสุขเหراء กทม.


แกนนำชมรมเด็กไทยปลอดภัยชุมชนซอยสุขเหراء (เพชรบุรี7) ได้ตกลงกันว่าจะจัดให้มีการรวมตัวกันของเยาวชนในชุมชนในลักษณะของการประกวดแนวความคิดสำหรับสร้างสรรค์เป็นผลิตภัณฑ์เพื่อความปลอดภัย

จำนวนผู้เข้าร่วมโครงการ 63 คน ได้แนวคิดสิ่งประดิษฐ์ จำนวน 25 ผลงาน

สามารถวิเคราะห์ผลงาน 25 ชิ้น ออกเป็นความเสี่ยง 7 ประเภท ตามลำดับจำนวนผลงาน ได้แก่

-  การพลัดตก หกล้ม ชนกระแทก
-  อาชญากรรม
-  การบาดเจ็บจากของมีคม
-  ไฟฟ้า
-  ไฟ - น้ำร้อนลวก
-  อุปกรณ์ปฐมพยาบาล
-  อื่นๆ

ภาพวาดประกอบสิ่งประดิษฐ์ของคุณ



แนะนำสิ่งประดิษฐ์ของคุณ

ตามที่เห็นสิ่งประดิษฐ์นี้คือใช้แก้วใส่น้ำแล้วเอาหินชอล์กมาถูกลายเส้นในแก้วใส่น้ำ แล้วเอากระดาษ
 สีในหมึกเขียนแล้วเอากระดาษสีรองด้านหลัง แล้วเอากระดาษแข็งมาทำเป็นกรอบใส่ช่องที่วางแก้ว
 หรือดินเหนียวแล้วเอาดินเหนียวไปแต่งเป็นฐานแก้วเป็นกรอบใส่หมึกกลาง คือการใส่กระดาษแก้ว และกระดาษ
 แล้วเอากระดาษใส่น้ำแล้วเอากระดาษรองด้านหลัง ใส่เป็นไม้กวาดทั้ง ๑ หัวก็ได้ เพราะว่าการใช้แก้วใส่น้ำ
 แล้วเอากระดาษใส่น้ำแล้วเอากระดาษรองด้านหลัง ใส่เป็นไม้กวาดทั้ง ๑ หัวก็ได้

ชื่อ .. ด.ช.อนุรักษ์ รัชนีภาคธรรม (ยาปัด)

อายุ 13 ปี

ที่อยู่ ..49 ซ.อร่ามศรี ถ.เพชรบุรี กทม.

ชื่อสิ่งประดิษฐ์ .. ฟันห้องน้ำสวยด้วยมือเรา

แนวความคิด ..

เพื่อให้ผู้สูงอายุที่จะเข้าห้องน้ำ เพราะผู้สูงอายุมักจะยืนไม่ค่อยอยู่ ไม่เหมือนกับวัยรุ่น เพราะวัยรุ่นมีความรอบคอบ และมีการยืนทรงตัวไม่ดี แต่ผู้สูงอายุอาจลื่นได้

ที่มาของแนวความคิด ..

การที่เห็นข่าวในโทรทัศน์ ในการที่เวลาคนแก่เข้าห้องน้ำ แต่บางคนก็ยืนเกาะไม่อยู่ ก็พลัดลื่น

วัสดุอุปกรณ์..

ปูน หินหลากสี และสีเพื่อตกแต่ง

ประโยชน์ที่ได้รับ

ทำให้ป้องกันการลื่น และสามารถเป็นที่นวดฝ่าเท้าได้อีกด้วย


ความคิดเห็นส่วนตัว

เราไม่ควรที่จะเอาอะไรไปขูดหินลื่นเพราะจะทำให้หินผุ เพราะจะทำให้พื้นห้องน้ำเราไม่สวย

แนะนำสิ่งประดิษฐ์ ..

ตรงพื้นล่างนี้ก็คือการเอาหินหลากหลายสีนำมาวางไว้บนพื้นห้องน้ำ เพื่อที่เวลาผู้ใหญ่เดินเข้ามาจะได้งามตา สะอาดตา และเวลาจะเดินเข้าห้องน้ำก็ไม่ต้องกังวลว่าจะลื่น และเวลาเดินไปเหยียบหินก็เป็นการผ่อนคลาย คือการนวดฝ่าเท้าและสุดท้ายถ้าเราไม่มีเวลาทำความสะอาดก็ไม่เป็นไร อาทิตย์นึงทำทีก็ได้ เพราะว่าเวลาที่เรเข้าห้องน้ำ เราก้ลัดน้ำอยู่แล้ว มันก็ไม่ต้องอะไรมาก

ภาพวาดประกอบสิ่งประดิษฐ์ของคุณ



แนะนำสิ่งประดิษฐ์ของคุณ

ใช้แผงโซลาร์เซลล์เพื่อแปลงพลังงานแสงอาทิตย์เป็นไฟฟ้า ใช้แบตเตอรี่เพื่อเก็บพลังงานไฟฟ้าไว้ใช้ในตอนกลางคืน
 ทำจากวัสดุที่หาง่าย ราคาถูก และปลอดภัยต่อสิ่งแวดล้อม ใช้พลังงานสะอาด 100% ไม่ก่อให้เกิดมลพิษ
 ติดตั้งง่าย และใช้งานได้ยาวนาน

ชื่อ .. ด.ช.ปกรณ ภิรมย์รักษ์ (คอลีติน)

อายุ 9 ปี

ที่อยู่ ..34 ซ.อร่ามศรี ถ.เพชรบุรี กทม.

ชื่อสิ่งประดิษฐ์ .. รองเท้าสารพัดประโยชน์

แนวความคิด ..

ป้องกันการเกิดอุบัติเหตุภายในบ้าน

ที่มาของแนวความคิด ..

การที่เราต้องเจออุบัติเหตุทุกวัน เช่น ลื่นล้มในห้องน้ำ เหยียบเสี้ยน ตกน้ำลึก

วัสดุอุปกรณ์..

รองเท้า ยาง กรวยไกร ผ้า ที่ตกแต่ง โฟม หนังสไ โทโบธรรมชาติใช้พลังงานจากแสงอาทิตย์

ประโยชน์ที่ได้รับ

สามารถกันลื่น กันเสี้ยน พอตกน้ำสามารถลอยตัวในน้ำลึก ทำให้วิ่งเร็วขึ้นไม่เหนื่อย


ความคิดเห็นส่วนตัว

อยากให้เรามีใช้กัน จะได้ไม่ต้องเกิดอุบัติเหตุ

แนะนำสิ่งประดิษฐ์ ..

ใช้แล้วป้องกันได้แน่ครับ รับประทานไม่เิ่ม ใช้แล้วดีต่อกุณ ไม่ทำลายธรรมชาติ ช่วยลดโลกร้อน ใช้พลังงานแสงอาทิตย์ ไว้ใช้ในอนาคตครับ เก็บพลังงานได้นานเท่า วิ่งแล้วไม่เหนื่อย ถูกๆ ครับ

ภาพวาดประกอบสิ่งประดิษฐ์ของคุณ



แนะนำสิ่งประดิษฐ์ของคุณ

ใช้ขลุ่ยแกม เก็บพลังงานได้มาก ใช้พลังงานน้อย ใช้เรื่องทำ
ขลุ่ยแกม

ชื่อ .. ด.ช.ดาริษ เพ็ญดี (มามีร์)

อายุ 10 ปี

ที่อยู่ ..79/6 ซ.แดงบุหงา ถ.เพชรบุรี กทม.

ชื่อสิ่งประดิษฐ์ .. หุ่นยนต์ ร.ป.ภ.

แนวความคิด ..

ในชุมชนของผมมีโจร ผมก็เลยคิดสิ่งประดิษฐ์นี้

วัตถุประสงค์ ..

ประดิษฐ์เพื่อลดการบาดเจ็บและป้องกันโจร

วัสดุอุปกรณ์..

เหล็ก 3 ชั้น มอเตอร์ 1 เครื่อง ล้อ 8 ล้อ พลังงานแสงอาทิตย์ กระบองสายฟ้า

ประโยชน์ที่ได้รับ

ลดความบาดเจ็บให้น้อยลง


ความคิดเห็นส่วนตัว

ผมอยากให้ชอยของผมไม่มีโจร

แนะนำสิ่งประดิษฐ์ ..

ใช้ป้องกันโจร เก็บพลังงานได้นาน ใช้แล้วไม่ขัดข้อง วิ่งเร็วทันใจ ชื่อหนึ่งแถมหนึ่ง

ภาพวาดประกอบสิ่งประดิษฐ์ของคุณ



แนะนำสิ่งประดิษฐ์ของคุณ

สิ่งประดิษฐ์ชิ้นนี้จะช่วยใน การลดอุบัติเหตุในชั้น ขนรับตัว ป้องกันการ เสียชีวิตเวลาอุบัติเหตุ เช่น การสั่นตัว
 ได้อีกด้วย หรือทำให้เกิดความปลอดภัยในรถ เมื่อเราเอาเทปใส หรือ โฟมรองกันกระแทก และ ฟองกันกระแทก ที่เป็น
 ตัวของชุดติดกับที่ขึ้นข้าง ใต้ เหนือให้ เกิดการทวนตัวที่ดีเรา สามารถใช้รถติดติดรถของ มัน สีขาว
 ฟองกันกระแทกอีกชุด รองเท้ามี สามารถใช้ เดินทุกที่ ลากในชั้น แต่จะเดิน และ ไม้สควมสอด อาจ
 1. ติดล้อ ขนรับหนังน้ำ และ การขึ้นชั้นใด เพราะ อยู่ใต้เขตส่วนในรถจะเกิดในบริเวณรถกล่าว
 รองเท้าคู่นี้ช่วย กันน้ำได้ เวลาเท้าหนังน้ำ และ สามารถทำให้ รถยนต์ทำใน รถยนต์กลาง โดยการสอดระบบไฟมา
 ที่ไว้ต่ออวี่ซ์ ไฟฟ้า คือ การ ใช้ มอเตอร์จากแผง โซล่าเซลล์ เมื่อเลิกใช้ให้นำไปวางในที่มืดและ
 อดบรูสว่าง แผงโซล่าเซลล์ ใน โซล่าเซลล์ จากนั้นแผ่นระบบกลิ้งล้อ ที่จะ ทำ งาน อัตโนมัติ
 เท่านั้น เรา ก็สามารถ ปลอดภัยเวลาหิ้วรองเท้าหนังน้ำได้เช่นเดียวกัน

ชื่อ .. ด.ญ.พิมนารา เด็นลีเมาะ (ซารีน่า)

อายุ 12 ปี

ที่อยู่ ..37 ซ.อร่ามศรี ถ.เพชรบุรี กทม.

ชื่อสิ่งประดิษฐ์ .. health and safety flipper รองเท้าเพื่อสุขภาพ

แนวความคิด ..

ปัจจุบันมีมนุษย์หลายคนต้องประสบอุบัติเหตุภายในบ้านด้วยการลื่นล้มเป็นจำนวนมาก และส่งผลกระทบต่อ เช่น อัมพฤกษ์ อัมพาต อาการบาดเจ็บทางร่างกาย หรือถึงขั้นเสียชีวิต จึงสร้างสิ่งประดิษฐ์ตัวนี้ขึ้นมาเพื่อช่วยในการป้องกันอุบัติเหตุการลื่นล้มของมนุษย์

วัตถุประสงค์ ..

เพื่อลดการบาดเจ็บในการลื่นล้ม ลดอุบัติเหตุในบ้าน สิ่งประดิษฐ์ตัวนี้จะช่วยในการรักษาความปลอดภัยได้ส่วนหนึ่ง พร้อมทั้งช่วยลดเปอร์เซ็นต์ในการเสียชีวิตจากอุบัติเหตุการลื่นล้มอีกด้วย

วัสดุอุปกรณ์..

1.พลาสติกใส 2.ฟองน้ำ 3.ผ้า 4.ตุ่มยางนวดเท้าและคลายกล้ามเนื้อ 5.ตุ่มยางรองพื้นรองเท้า 6.ปุ่มกดคอนโทรล 7.แผ่นระบายกลิ่นอัตโนมัติ 8.รีโมตคอนโทรล 9.แผ่นโซล่าเซลล์

ประโยชน์ที่ได้รับ

ช่วยลดและป้องกันบาดเจ็บจากการลื่นล้ม เพราะรองเท้าจะมีผนังที่ยึดติดกับพื้นบ้าน จึงช่วยในการทรงตัว ทำให้มีการทรงตัวที่ดีกว่าเดิม

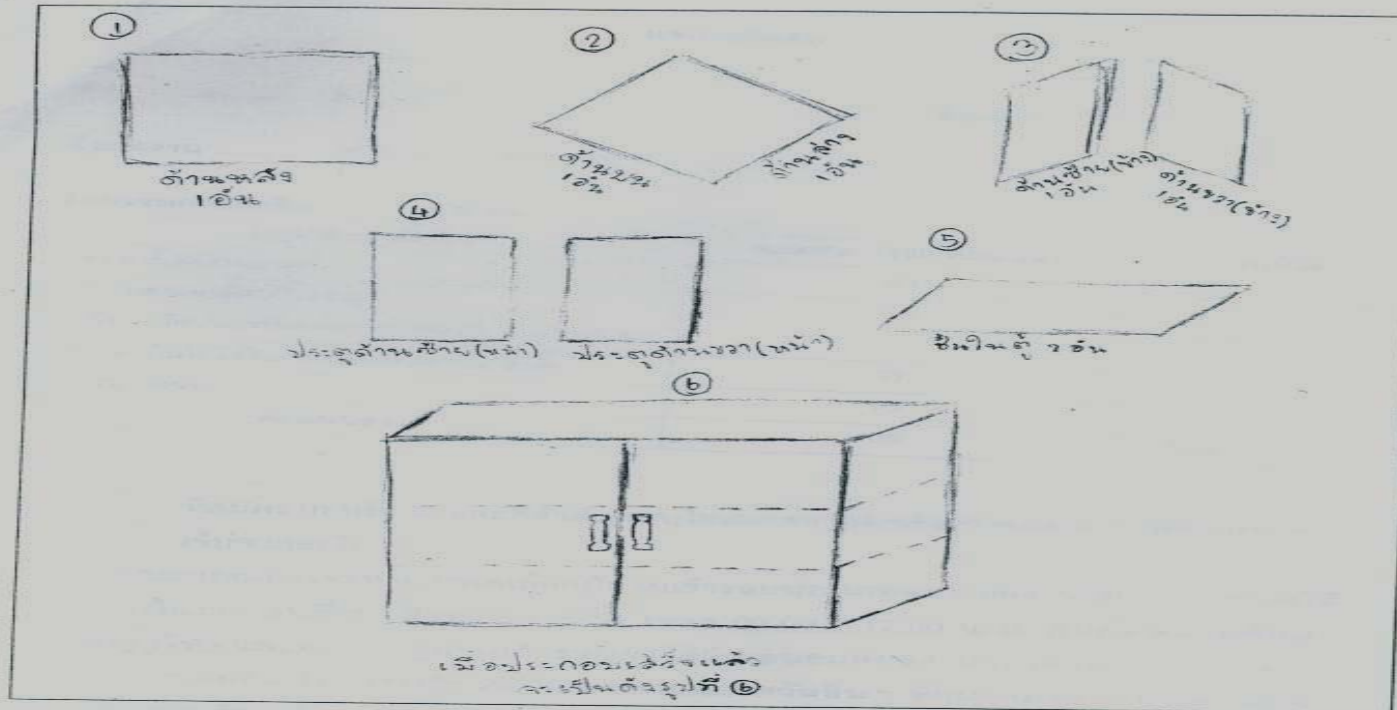
ความคิดเห็นส่วนตัว

คาดหวังว่าสิ่งประดิษฐ์ชิ้นนี้จะมีผู้นิยมใช้อย่างแพร่หลายทุกครัวเรือน เพราะสามารถใช้ได้กับทุกเพศทุกวัย

แนะนำสิ่งประดิษฐ์ ..

ช่วยลดอุบัติเหตุในบ้าน ป้องกันการเสียชีวิตจากอุบัติเหตุลื่นล้มได้อีกด้วย จึงทำให้เกิดการสูญเสียน้อยลง มีรีโมตคอนโทรลและปุ่มคอนโทรลที่เป็นตัวคอยยึดติดกับพื้นบ้านได้ เพื่อให้เกิดการทรงตัวที่ดี สามารถปรับระดับการยึดติดของพื้นได้จากปุ่มคอนโทรล รองเท้านี้สามารถใช้เดินทุกที่ในบ้าน แต่จะเดินและให้ความปลอดภัยได้ดีคือ บริเวณห้องน้ำ และการขึ้นบันได เพราะอุบัติเหตุส่วนใหญ่มักเกิดบริเวณดังกล่าว รองเท้าคู่นี้ยังกันน้ำได้เวลาเข้าห้องน้ำ และทำให้เราผ่อนคลายโดยระบบนวดไฟฟ้าใช้พลังงานจากแสงโซล่าเซลล์ เมื่อเลิกใช้งานไปวางในที่มืดจะดูดพลังงานแสงมาใช้ในโซล่าเซลล์ จากนั้นแผ่นระบายกลิ่นอัตโนมัติ เท่านั้นเราก็สามารถปลอดภัยจากอุบัติเหตุการลื่นล้มได้

ภาพวาดประกอบสิ่งประดิษฐ์ของคุณ



แนะนำสิ่งประดิษฐ์ของคุณ

ตู้ใบนี้จะช่วยอำนวยความสะดวกในการเก็บของของคุณ ซึ่งสามารถวางได้หลายใบเพื่อใช้ร่วมกันก็ได้ และเมื่อต้องการที่จะใช้ของของคุณก็สามารถนำออกมาได้อย่างง่ายดาย

.....

.....

.....

.....

ชื่อ .. ด.ญ.สุภาสินี หนูรักษ์ (เนีน) อายุ 12 ปี โทร.089-155-2267

ที่อยู่ ..463/3 ซ.เพชรบุรี 7 ถ.เพชรบุรี กทม.

ชื่อสิ่งประดิษฐ์ .. ตู้นิรภัย ปลอดภัยของมีคม

แนวความคิด ..

เพราะว่าที่บ้านขอบวางของมีคมไว้ไม่เป็นที่ จึงอาจเกิดอันตรายได้ จึงทำตู้ขึ้นขึ้นมา

วัตถุประสงค์ ..

เก็บของมีคมให้เป็นที่ เป็นทาง ไม่เกะกะ

วัสดุอุปกรณ์..

1.ฟิวเจอร์บอร์ด 2.เชือก 3.สก็อตเทป 4.คัตเตอร์

ประโยชน์ที่ได้รับ

ทำให้คนในบ้านไม่ถูกของมีคมบาด


ความคิดเห็นส่วนตัว

ให้ทุกคนในบ้านนำไปเก็บในตู้นี้ เพื่อลดการเกิดอันตรายได้

แนะนำสิ่งประดิษฐ์ ..

ตู้แบบนี้จะมีคุณสมบัติในการเก็บของมีคม ซึ่งจะมีรูปทรงสี่เหลี่ยม ไม่เปลืองพื้นที่ในการตั้ง และเมื่อต้องการที่จะใช้ของมีคมก็สามารถหาได้ง่าย และปลอดภัยจากการถูกบาดได้

ภาพวาดประกอบสิ่งประดิษฐ์ของคุณ



แนะนำสิ่งประดิษฐ์ของคุณ

1. สิ่งประดิษฐ์นี้ จะช่วยให้นักเรียนขาดเรียน
2. สิ่งประดิษฐ์นี้ จะช่วยให้นักเรียน ได้คิด ไปซื้อ ของในทุกวัน
3. สิ่งประดิษฐ์นี้ จะช่วยให้นักเรียนทุกคน

ชื่อ .. ด.ญ.อารีน่า อาลีฮิสเราะะ (น่า) อายุ 11 ปี โทร.086 – 710-2969

ที่อยู่ ..435/6 ซ.เพชรบุรี 7 ถ.เพชรบุรี กทม.

ชื่อสิ่งประดิษฐ์ .. ปลั๊กไฟอันตราย

แนวความคิด ..

คือมีน้อง เพราะน้องชอบเล่นปลั๊กไฟและคนอื่นและเด็กอื่นๆ อาจชอบเล่นปลั๊กไฟเหมือนกัน

วัตถุประสงค์ ..

ประดิษฐ์เพื่อช่วยลดการบาดเจ็บ

วัสดุอุปกรณ์..

1.กระดาษเทาขาว 2.สี 3.ดิน

ประโยชน์ที่ได้รับ

ช่วยให้ลดการบาดเจ็บคือไม่ให้ร่างกายถูกไฟดูด


ความคิดเห็นส่วนตัว

คาดหวังว่าสิ่งประดิษฐ์นี้จะช่วยลดการบาดเจ็บให้น้องและเด็กคนอื่น

แนะนำสิ่งประดิษฐ์ ..

1.สิ่งประดิษฐ์จะช่วยให้ลดการบาดเจ็บ 2.สิ่งประดิษฐ์นี้มีประโยชน์ได้คือไปใช้ได้ในทุกบ้าน 3.สิ่งประดิษฐ์ชิ้นนี้ดีต่อทุกๆ คน

ภาพวาดประกอบสิ่งประดิษฐ์ของคุณ



แนะนำสิ่งประดิษฐ์ของคุณ

1. ใช้สิ่งประดิษฐ์นี้ บันทึกอุณหภูมิ
2. สิ่งประดิษฐ์ง่ายไม่ยาก
3. ใช้งานได้ยาวๆ ครับ
4. ใช้งานได้บันทึกอุณหภูมิได้เรื่อยๆ

ชื่อ .. ด.ญ.อาชียา มะโนเที่ยง (โบว์) อายุ 11 ปี โทร.02 – 234-7909

ที่อยู่ ..395 ซ.เพชรบุรี 7 ถ.เพชรบุรี กทม.

ชื่อสิ่งประดิษฐ์ .. บันไดนุ่ม

แนวความคิด ..

เพราะว่าที่บ้านหนูหรือน้องๆ ตกบันไดกันบ่อยค่ะ

วัตถุประสงค์ ..

ลดการบาดเจ็บภายในบ้าน

วัสดุอุปกรณ์..

ผ้าที่ไม่ใช้ โฟม นุ่น

ประโยชน์ที่ได้รับ

ลดการบาดเจ็บ เจ็บน้อยกว่าที่เคยเจ็บ

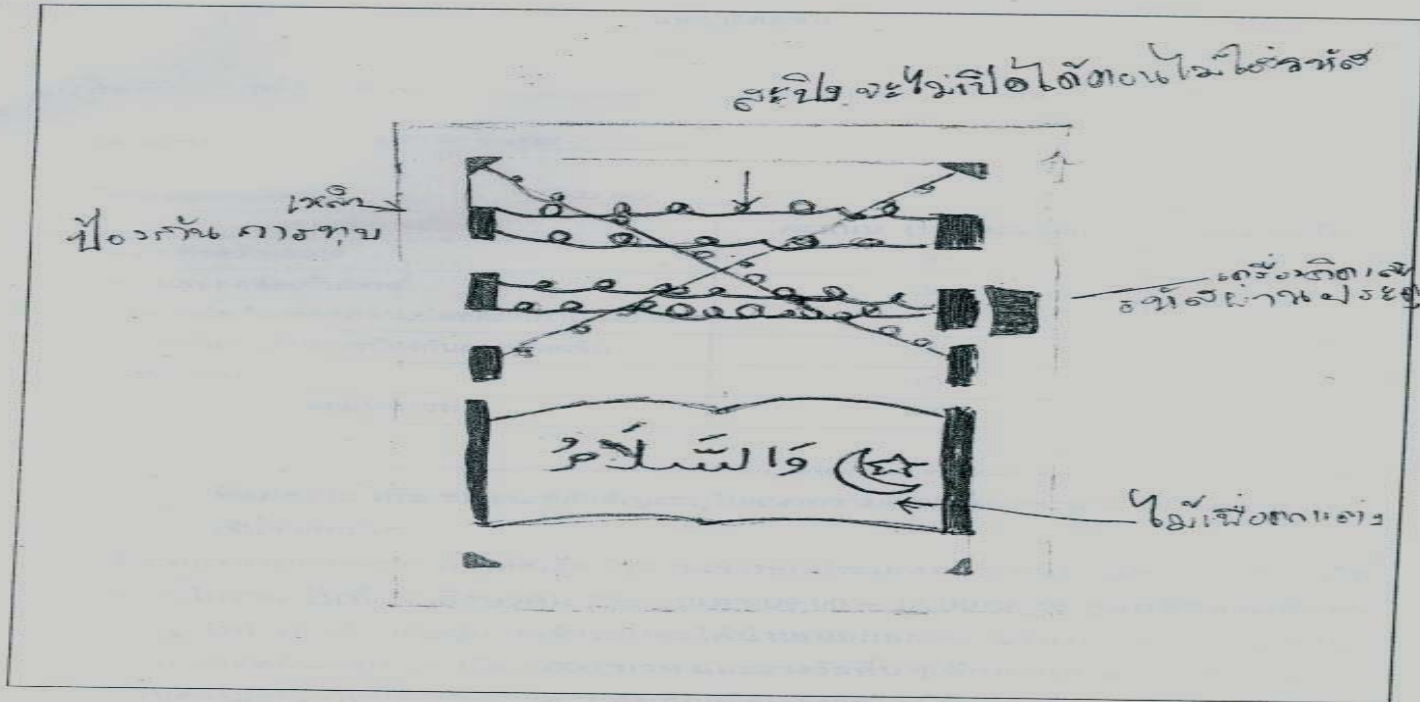
ความคิดเห็นส่วนตัว

อยากให้ทุกคนคอยระวังอุบัติเหตุกัน จะเกิดขึ้นเมื่อไรต้องควรระวัง

แนะนำสิ่งประดิษฐ์ ..

1.ชื่อสิ่งประดิษฐ์ บันไดนุ่ม 2.สิ่งของหาง่ายไม่ยาก 3.ลดการบาดเจ็บ 4.ตกจากบันไดแล้วเจ็บน้อย

ภาพวาดประกอบสิ่งประดิษฐ์ของคุณ



แนะนำสิ่งประดิษฐ์ของคุณ

- 1 สิ่งประดิษฐ์ชิ้นนี้ช่วยประหยัดพลังงาน
- 2 มีความปลอดภัยสูง
- 3 ช่วยลดความเสียหายต่อระบบไฟฟ้า

ชื่อผู้ประดิษฐ์

ชื่อ .. ด.ช.ณัฐวัฒน์ แสงอนันต์ (กลอฟ)

อายุ 10 ปี

โทร.02 – 612-1833

ที่อยู่ ..357/15 ซ.เพชรบุรี 7 ถ.เพชรบุรี กทม.

ชื่อสิ่งประดิษฐ์ .. ประติมากรรม

แนวความคิด ..

เพื่อความปลอดภัย จะไม่มีโจรเข้าบ้าน แล้วจะเข้าสะดวก ป้องกันยุ่งลาย

วัตถุประสงค์ ..

เพื่อจะไม่ให้โจรเข้าบ้านและปลอดภัย

วัสดุอุปกรณ์..

เหล็ก สบริง ไม้ เครื่องคิดเลข

ประโยชน์ที่ได้รับ

สะดวกกว่าที่ประตูเปิด-ปิด เช่น เปิดประตูต้องใช้รหัสผ่านส่วนตัว


ความคิดเห็นส่วนตัว

ลดการบาดเจ็บ การประทุหนึบ

แนะนำสิ่งประดิษฐ์ ..

1.ชื่อสิ่งประดิษฐ์นี้ช่วยลดการบาดเจ็บ 2.มีความปลอดภัยมากๆ 3.ช่วยลดความกังวลเรื่องโจรเข้าบ้านตอนเราไม่อยู่

ภาพวาดประกอบสิ่งประดิษฐ์ของคุณ



แนะนำสิ่งประดิษฐ์ของคุณ

ทำไว้ใช้ในสวน ขั้วของผักผลไม้โดนไฟฟ้าดูและจะโตไวขึ้นใน
สวนครัว ไม้โดนไฟฟ้าดู

ชื่อ
ผู้ทำ อธิปไตย

ชื่อ .. ด.ช.อาทร ภิรมย์รักษ์ (อาดีลี้น)

อายุ 10 ปี

โทร.087 – 996-0189

ที่อยู่ ..34 ซ.เพชรบุรี 7 ถ.เพชรบุรี กทม.

ชื่อสิ่งประดิษฐ์ .. ถังมือกันไฟฟ้า

แนวความคิด ..

ป้องกันอุบัติเหตุในบ้าน สาเหตุไฟฟ้าช็อต

วัตถุประสงค์ ..

จินตนาการจากบ้านเพราะในบ้านไฟดูดทุกวัน

วัสดุอุปกรณ์..

ถังมือเก่า ผ้าที่ทิ้ง

ประโยชน์ที่ได้รับ

ช่วยให้ผมจินตนาการและทุกคนในครอบครัว


ความคิดเห็นส่วนตัว

มันสนุกมาก เพราะครอบครัวจะได้ไม่โดนไฟฟ้าดูด

แนะนำสิ่งประดิษฐ์ ..

ทำให้คนในครอบครัวของผมไม่โดนไฟฟ้าดูด

ภาพวาดประกอบสิ่งประดิษฐ์ของคุณ



แนะนำสิ่งประดิษฐ์ของคุณ

1. ทำข้าวเหนียวหมก
 2. ใส่ใบมะขามให้หอม
- 2.1.2 : ใส่ใบมะขามให้หอม

ชื่อ .. ด.ญ.ศรุตดา บุญแดง (ฮัม) อายุ 10 ปี โทร.080 – 270-6872

ที่อยู่ ..399/3 ซ.เพชรบุรี 7 ถ.เพชรบุรี กทม.

ชื่อสิ่งประดิษฐ์ .. ถู้งมือจากดวงอาทิตย์

แนวความคิด ..

เพื่อจะให้ความปลอดภัยในบ้าน โดยเฉพาะแม่ครัว

วัตถุประสงค์ ..

สะดวกในการทำอาหาร

วัสดุอุปกรณ์..

หนัง หรือ ยาง ก็ได้

ประโยชน์ที่ได้รับ

ทำให้อุบัติเหตุลดลง แต่มันก็ต้องมีโดนบ้างแต่โดนน้อย

ความคิดเห็นส่วนตัว

หวังว่าสิ่งประดิษฐ์ชิ้นนี้ คงจะทำให้การเกิดอุบัติเหตุในการโดนน้ำร้อนลวกลดลง

แนะนำสิ่งประดิษฐ์ ..

1.จะไม่ทำให้น้ำร้อนลวก 2.จะได้สบายใจเมื่อคุณตั้งน้ำร้อน 3.ในบ้านของคุณจะไม่มีอุบัติเหตุเมื่อคุณทำเหมือนที่ฉันคิด

ภาพวาดประกอบสิ่งประดิษฐ์ของคุณ



แนะนำสิ่งประดิษฐ์ของคุณ

ไฮ้! หนูจะจัดห้องเรียนให้ทุกคนได้ใช้: ใจกว้างใจดีสิ

ไฮ้! เราจัด: ง่ายสุดคือ: ใจกว้างใจดีสิ: ใจดีสิ: ใจดีสิ

ไฮ้! เราจัด: ง่ายสุดคือ: ใจกว้างใจดีสิ: ใจดีสิ: ใจดีสิ

ชื่อ .. ด.ญ.วิลาสินี แป๊ะสมัน (กัสมิ) อายุ 10 ปี โทร.087 – 822-4018

ที่อยู่ ..441 ซ.เพชรบุรี 7 ถ.เพชรบุรี กทม.

ชื่อสิ่งประดิษฐ์ .. พัดลม

แนวความคิด ..

เพราะเตือนให้ระวังความปลอดภัยเรื่องการใช้วัตถุไฟฟ้าและอุบัติเหตุต่างๆ ที่เกิดขึ้นโดยที่เราไม่รู้มาก่อน

วัตถุประสงค์ ..

เพื่อความปลอดภัยทุกครั้งที่ใช้ ให้มีความถูกต้องในการใช้งานทุกครั้ง

วัสดุอุปกรณ์..

ผ้าคลุมตะขாய เพื่อป้องกันนิ้วไม่ให้โดนใบพัดลมแบบนี้จะได้ไม่ให้เกิดความเจ็บอันตราย

ประโยชน์ที่ได้รับ

เรามีสิ่งป้องกันเพื่อลดอุบัติเหตุที่จะเกิดขึ้น

ความคิดเห็นส่วนตัว


อย่างน้อยก็ลดการเสี่ยงอุบัติเหตุได้มากขึ้น เพื่อไม่ให้ได้รับความอันตราย

แนะนำสิ่งประดิษฐ์ ..

ข้อเสียคือ เราไม่ควรเอานิ้วจิ้มพัดลมอาจจะเกิดอุบัติเหตุทำให้เป็นแผลได้

ข้อดีคือ เราควรถอดปลั๊กไฟทุกชนิดเมื่อไม่ใช้งานแล้ว เพื่อป้องกันไฟช็อตและควรเอาผ้าตะขாயคลุมพัดลมสำหรับเด็กเล็กที่ซุกซนเพื่อไม่ให้เด็กได้รับอันตราย

ภาพวาดประกอบสิ่งประดิษฐ์ของคุณ



แนะนำสิ่งประดิษฐ์ของคุณ

1. บริการฟรี

ชื่อ .. ด.ช.เชมทัต มะโนเที่ยง (ยาซีน)

อายุ 7 ปี

โทร.02 – 234-7909

ที่อยู่ ..395 ซ.เพชรบุรี 7 ถ.เพชรบุรี กทม.

ชื่อสิ่งประดิษฐ์ .. กระจกน้ำร้อน

แนวความคิด ..

เพราะน้ำร้อนลวกมือ

วัตถุประสงค์ ..

ลดความบาดเจ็บ

วัสดุอุปกรณ์..

โตะตั้ง

ประโยชน์ที่ได้รับ

ไม่ควรให้เด็กอยู่ใกล้

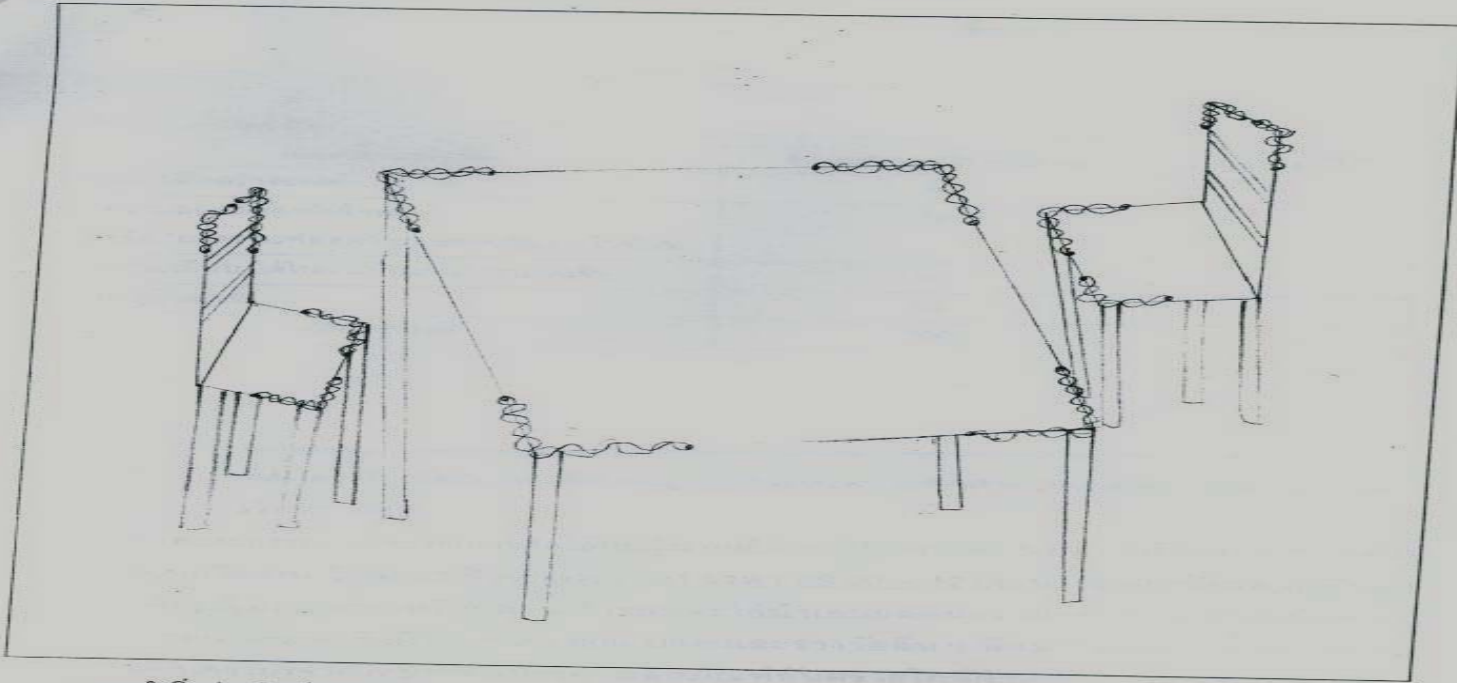
ความคิดเห็นส่วนตัว

ไม่มี

แนะนำสิ่งประดิษฐ์ ..

กระจกน้ำร้อน

ภาพวาดประกอบสิ่งประดิษฐ์ของคุณ



แนะนำสิ่งประดิษฐ์ของคุณ

- 1 ใช้สิ่งประดิษฐ์ เก็บกระดาษเศษต่าง ๆ
- 2 สามารถลดค่าพูนแรง อุบัติเหตุที่อาจเกิดขึ้น
- 3 วัสดุหาง่าย ไม่ยาก
- 4 ประหยัด ง่าย ไม่ยาก
- 5 ทำจากเศษกระดาษต่าง ๆ ของทุกสิ่งทุกอย่าง

ชื่อ .. ด.ญ.อัมมมีนา สาลา (อาลามีน่า)

อายุ 11 ปี

โทร.084 – 647-4545 081 – 458-5266

ที่อยู่ ..49 ซ.อร่ามศรี ถ.เพชรบุรี กทม.

ชื่อสิ่งประดิษฐ์ .. ก้นการกระแทกมูมแหลมต่างๆ

แนวความคิด ..

เพราะที่บ้านมีน้อง เดินชนตามมูมเตี้ย มูมโต๊ะ

วัตถุประสงค์ ..

ลดการกระแทกและการบาดเจ็บ

วัสดุอุปกรณ์..

เศษผ้าเหลือใช้ ถ้วย เข็ม กาวหรือแม็ก

ประโยชน์ที่ได้รับ

ก้นการกระแทกมูมแหลมต่างๆ ภายในบ้าน

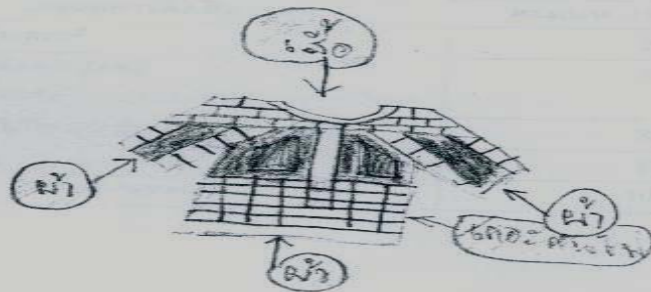
ความคิดเห็นส่วนตัว

ทำให้คนในบ้านเฉพาะน้องเล็กๆ ลดบาดเจ็บและอันตรายน้อยลงในการชนมูมต่างๆ ภายในบ้าน

แนะนำสิ่งประดิษฐ์ ..

1.ชื่อสิ่งประดิษฐ์ ก้นการกระแทกมูมต่างๆ 2.สามารถลดความรุนแรงอุบัติเหตุที่อาจเกิดขึ้น 3.วัสดุหาง่ายไม่ยาก 4.ประดิษฐ์ง่ายไม่ยาก 5.ทำจากเศษผ้าลายต่างๆ มองดูสวยงาม

ภาพวาดประกอบสิ่งประดิษฐ์ของคุณ



แนะนำสิ่งประดิษฐ์ของคุณ

สิ่งนี้เอาไว้ใช้กับไฟฟ้ลัดลุด. 6666 (ผนัง, ผนัง, ผนัง, ผนัง) ผนัง, ผนัง, ผนัง, ผนัง

ที่ กี่ชั้น ชั้นนี้

ชื่อ .. ด.ช.เจษฎา มั่นคง (พีช)

อายุ 11 ปี

โทร.02 – 612-9477

ที่อยู่ ..96/2 ซ.แดงบุหงา กทม.

ชื่อสิ่งประดิษฐ์ .. ชุดกันไฟ

แนวความคิด ..

ผมเห็นในข่าวว่าไฟไหม้ ผมก็เลยต้องทำชุดกันไฟ

วัตถุประสงค์ ..

เพื่อป้องกันการเกิดไฟไหม้ เพื่อไม่ให้ครอบครัวโดนไฟ

วัสดุอุปกรณ์..

ผ้าชุบน้ำ เลื้อผ้าทำมาจากใยแก้ว

ประโยชน์ที่ได้รับ

เวลาเกิดไฟไหม้ก็จะช่วยได้


ความคิดเห็นส่วนตัว

เพราะไม่ให้ครอบครัวผมโดนไฟ

แนะนำสิ่งประดิษฐ์ ..

เลื้อนี้เอาไว้กันไฟ มีวัสดุเช่น ผ้า เวลาไฟไหม้ก็ใช้เลื้อนี้

ภาพวาดประกอบสิ่งประดิษฐ์ของคุณ



แนะนำสิ่งประดิษฐ์ของคุณ

สิ่งประดิษฐ์ของฉัน
1. ชื่อ: เครื่องประดับ
2. วัสดุ: ไม้, กระดาษ, วัสดุเหลือใช้
3. วิธีการทำ: ใช้ไม้ทำโครง, พันกระดาษ, ตกแต่งด้วยวัสดุเหลือใช้

ชื่อ .. ด.ญ.รมณีญ์ มะโนเที่ยง (เงินณี)

อายุ 9 ปี

โทร.02 – 234-7909

ที่อยู่ ..395 ซ.เพชรบุรี7 กทม.

ชื่อสิ่งประดิษฐ์ .. พัดลมพลาสติก

แนวความคิด ..

เพราะพัดลมที่บ้านทำบาดมือ

วัตถุประสงค์ ..

เพื่อไม่ให้บาดมือ

วัสดุอุปกรณ์..

ใบพัดลมพลาสติก

ประโยชน์ที่ได้รับ

ปลอดภัยต่อครอบครัว

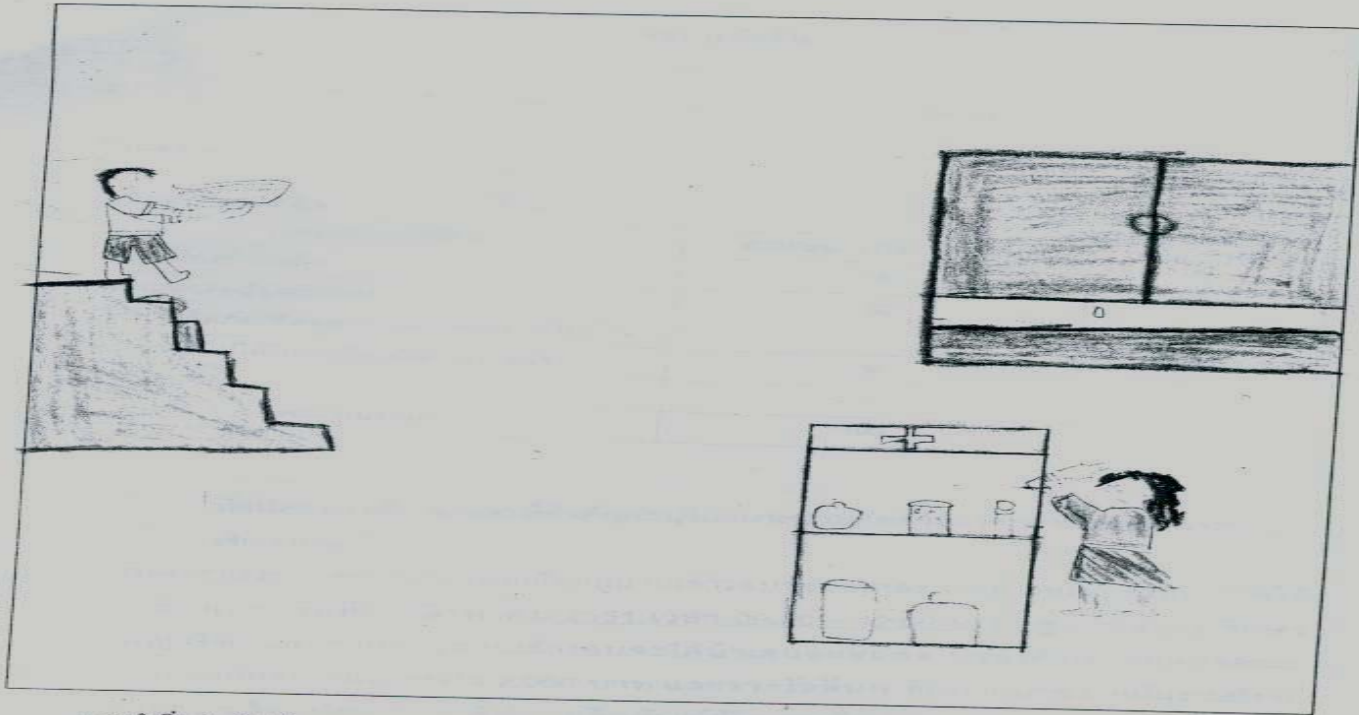
ความคิดเห็นส่วนตัว

ไม่มี

แนะนำสิ่งประดิษฐ์ ..

1.เพื่อไม่ให้บาดมือ 2.ตัวใบพัดอยู่สูงๆ เด็กจับไม่ถึง

ภาพวาดประกอบสิ่งประดิษฐ์ของคุณ



แนะนำสิ่งประดิษฐ์ของคุณ

เขียนของประดิษฐ์ที่คิดค้นขึ้นมา เวลาผมไม่สบายผมใช้มันได้ผลดีมาก
เวลาผมป่วยมันช่วยผมได้เยอะมาก
เวลาผมป่วยมันช่วยผมได้เยอะมาก
เวลาผมป่วยมันช่วยผมได้เยอะมาก
เวลาผมป่วยมันช่วยผมได้เยอะมาก

ชื่อ .. ด.ช.ศราวุฒิ เปี่ยมจีน (อาลีฟ)

อายุ 11 ปี

โทร.086 – 772-8493

ที่อยู่ .. ซ.เพชรบุรี7 กทม.

ชื่อสิ่งประดิษฐ์ .. ผ้าก๊อต

แนวความคิด ..

เพราะใช้ทำแผลเวลาบาดเจ็บ

วัตถุประสงค์ ..

ไว้ใช้ตอนทำแผลในเวลาที่เป็นแผลถลอก

วัสดุอุปกรณ์..

ผ้าก๊อต

ประโยชน์ที่ได้รับ

ในการห้ามเลือด

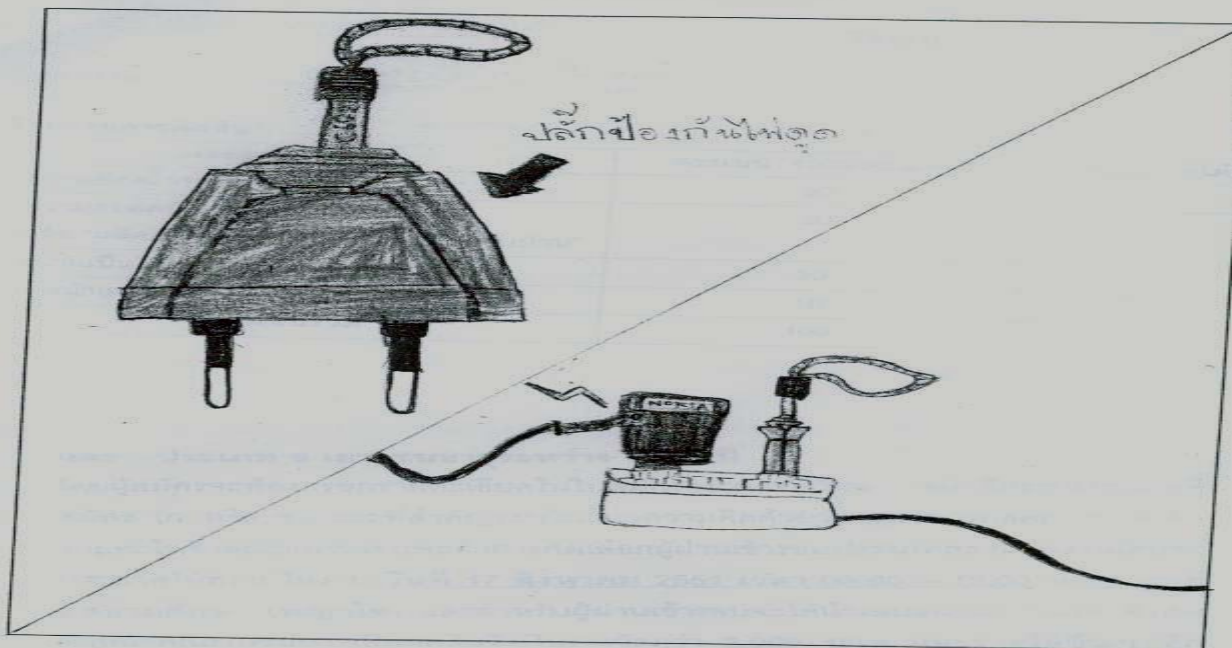
ความคิดเห็นส่วนตัว

อยากให้เด็กไทยทุกๆ คนปลอดภัย

แนะนำสิ่งประดิษฐ์ ..

ตู้เก็บของหรือตู้เสื้อผ้า เวลาผมไม่มีเสื้อผ้าใส่ผู้ก็ไปที่ตู้เสื้อผ้า ผมจะได้ใส่เสื้อผ้า ตู้ยาเวลาผมมีแผล ผมไปตู้ยาและในตู้ยาก็มีผ้าก๊อต

ภาพวาดประกอบสิ่งประดิษฐ์ของคุณ



แนะนำสิ่งประดิษฐ์ของคุณ

ปลั๊กไฟกันไฟดูด 1. ตัดปลั๊กไฟทิ้งไว้แล้วให้เหลือ ขางของประมาณ
2. นำเทปพันสายไฟสีดามพันปลั๊กสายไฟทิ้งไว้ให้แน่นหนาและฉีกฉีก
3. เอาเชือกเส้นเล็กพันรอบหัวปลั๊กสายไฟที่เหลือปลั๊กไว้ด้วยแฉดหมแล้วนำสายมาพัน
กัน เชือกหรือสายอีกด้านหนึ่ง

ชื่อ .. ด.ช.เวโรจน์ ผิวงาม (อับดุลลาตีฟ)

อายุ 10 ปี

โทร. 083 – 301-2996

ที่อยู่ .. 70/16 ซ.เพชรบุรี7 กทม.

ชื่อสิ่งประดิษฐ์ .. ปลั๊กป้องกันไฟดูด

แนวความคิด ..

ถ้ามีปลั๊กไฟไหนที่ยังไม่ได้ใช้ก็สามารถเอาปลั๊กป้องกันไฟดูดมาเสียบเพื่อไม่ให้เด็กเล็กเอานิ้วแหย่เข้าไป

วัสดุอุปกรณ์..

ปลั๊กไฟที่ไม่ใช้แล้ว

ประโยชน์ที่ได้รับ

ป้องกันไฟดูด


ความคิดเห็นส่วนตัว

ปลอดภัยและป้องกันภัยภายในบ้านได้อย่างหนึ่ง

แนะนำสิ่งประดิษฐ์ ..

ปลั๊กไฟป้องกันไฟดูด 1.ตัดปลั๊กไฟที่ไม่ใช้แล้วให้เหลือหางพอประมาณ 2.นำเทปพันสายไฟสีดำมาพันปลายสายไฟที่ตัดให้แน่นหนาและมิดชิด 3.เอาเชือกเส้นเล็กๆ มาพันปลายสายไฟ เหลือปลายไว้สำหรับแขวนแล้วนำเทปมาพันทับเชือกหรือด้ายอีกครั้งหนึ่ง

ภาพวาดประกอบสิ่งประดิษฐ์ของคุณ



แนะนำสิ่งประดิษฐ์ของคุณ

สิ่งนี้คือสิ่งประดิษฐ์ที่ทำจากพลาสติก

ชื่อ .. ด.ญ.แพรวพรรณ ใจนรี (ราน่า)

อายุ 12 ปี

โทร. 081 – 633-7190

ที่อยู่ .. 88/2 ซ.เพชรบุรี7 กทม.

ชื่อสิ่งประดิษฐ์ .. ดอกมะลิจากผ้าขนหนู

แนวความคิด ..

จะได้มอบให้แม่เพื่อแสดงถึงความรักของลูก

วัสดุอุปกรณ์..

ผ้าขนหนู ลวดทอง ดอกมะลิ ริบบิ้น

ประโยชน์ที่ได้รับ

ได้รู้เรื่องเกี่ยวกับการทำดอกไม้

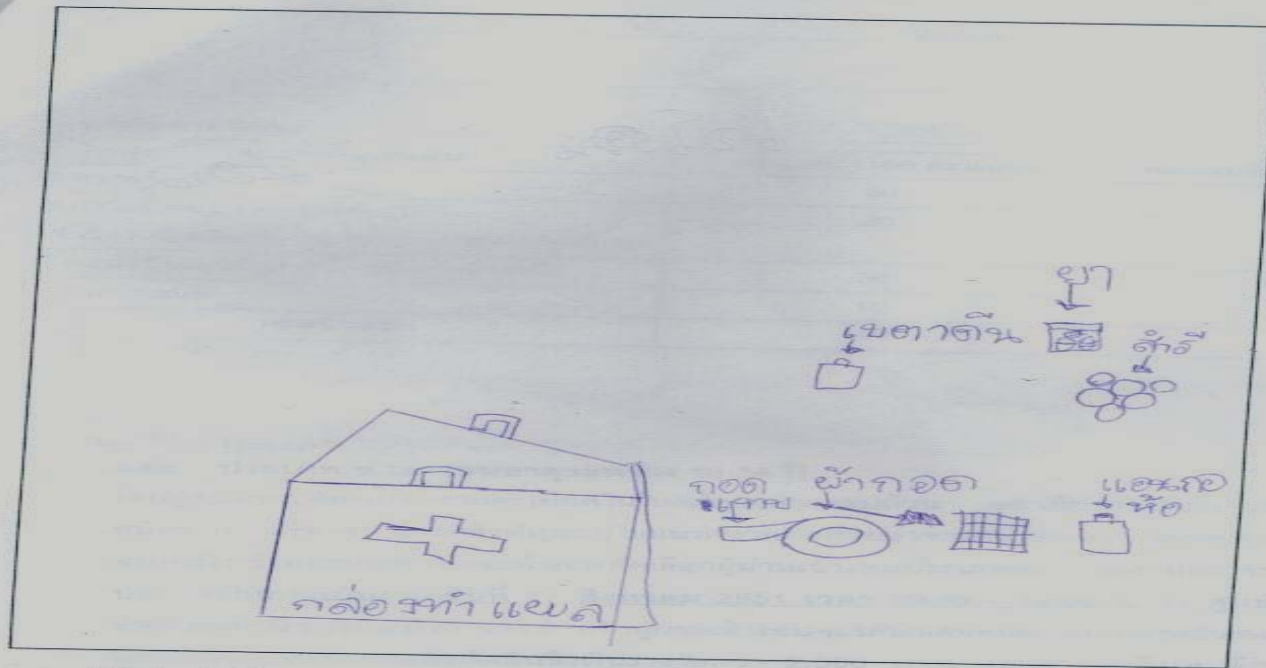
ความคิดเห็นส่วนตัว

อยากให้ทุกคนทำกันเยอะ เพราะไม่ค่อยมีคนเขาทำกัน

แนะนำสิ่งประดิษฐ์ ..

นี่คือดอกมะลิให้แม่ในโอกาสวันแม่

ภาพวาดประกอบสิ่งประดิษฐ์ของคุณ



แนะนำสิ่งประดิษฐ์ของคุณ

คิดใหม่ ออกใหม่

.....

.....

.....

.....

.....

ชื่อ .. ด.ญ.ณัททัย หนุ่นงาม (ไซเพีย)

อายุ 9 ปี

โทร. 085 – 211-3055

ที่อยู่ .. 431/2 ซ.เพชรบุรี7 กทม.

ชื่อสิ่งประดิษฐ์ .. กล้องทำแผลและของที่อยู่ในเครื่องทำแผล

แนวความคิด ..

ป้องกันเชื้อโรค

วัสดุอุปกรณ์..

ทุกอย่าง

ประโยชน์ที่ได้รับ

ความรู้

ความคิดเห็นส่วนตัว

โตขึ้นอยากเป็นคุณหมอที่รักษาคนป่วย

แนะนำสิ่งประดิษฐ์ ..

คิดไม่ออกค่ะ

ภาพวาดประกอบสิ่งประดิษฐ์ของคุณ



แนะนำสิ่งประดิษฐ์ของคุณ

สิ่งที่ฉันประดิษฐ์คือเรือขง ปลอกกาะเทียม มีประโยชน์เพื่อเล่น การ
ทำอาหาร ที่ใช้คือสีกระดาษเทียม เป็นสีที่ไม่มีพิษ
และเป็นมิตรกับสิ่งแวดล้อม การออกแบบเรือขง ปลอกกาะเทียม เพราะ
เรือขง ปลอกกาะเทียมเป็นสีที่ไม่มีพิษและปลอดภัยสำหรับเด็ก
ที่รักการทำเรือขง ปลอกกาะเทียม มาจาก สีกระดาษเทียม และ
จากกระดาษสีก็ได้

ชื่อ .. ด.ญ.มีนา เสนสมเอียด (นา)

อายุ 10 ปี

โทร. 081 – 714-1479

ที่อยู่ .. 357/20 ซ.เพชรบุรี7 กทม.

ชื่อสิ่งประดิษฐ์ .. เครื่องร่อนเปลือกกระเทียม

แนวความคิด ..

เคยได้รับอุบัติเหตุจากการปลอกกระเทียมเมื่อทำอาหาร

วัสดุอุปกรณ์..

อลูมิเนียม ไม้ พลาสติก

ประโยชน์ที่ได้รับ

ทำให้ไม่มีการบาดเจ็บจากมีด

ความคิดเห็นส่วนตัว

ลดการบาดเจ็บจากของมีคมและสะดวกรวดเร็ว

แนะนำสิ่งประดิษฐ์ ..

เครื่องร่อนเปลือกกระเทียม มีประโยชน์เมื่อต้องการทำอาหารที่ต้องใช้กระเทียมเป็นเครื่องปรุง ไม่จำเป็นต้องใช้มีดในการปลอกเปลือกกระเทียม เพราะจะทำให้ได้รับบาดเจ็บจากการใช้มีดปลอกเปลือก ซึ่งคิดว่าเครื่องประดิษฐ์สามารถลดอุบัติเหตุจากของมีคมได้

ภาพวาดประกอบสิ่งประดิษฐ์ของคุณ



แนะนำสิ่งประดิษฐ์ของคุณ

ช่วยป้องกันอันตรายจากอุบัติเหตุที่ไม่คาดคิดที่เกิดขึ้นจาก
การทำอาหาร ในชุด ของหญิงในครัวและและสะดวกสบาย
ความอ่อนนุ่มดีให้ผู้ใช้ได้รู้ถึงประโยชน์

ชื่อ .. ด.ญ.วันเพ็ญ อร่ามศรี (ราเนีย)

อายุ 8 ปี

โทร. 085 – 145-7760

ที่อยู่ .. ซ.เพชรบุรี 7 กทม.

ชื่อสิ่งประดิษฐ์ .. ชุดกันความร้อน

แนวความคิด ..

คุณแม่ต้องทำโจ๊ก

วัสดุอุปกรณ์..

แผ่นกันความร้อน และแผงควบคุมความร้อน

ประโยชน์ที่ได้รับ

หากยกหม้อแล้วหลุดมือ ชุดนี้จะช่วยป้องกันไม่ให้โดนน้ำร้อนที่ต้มอยู่

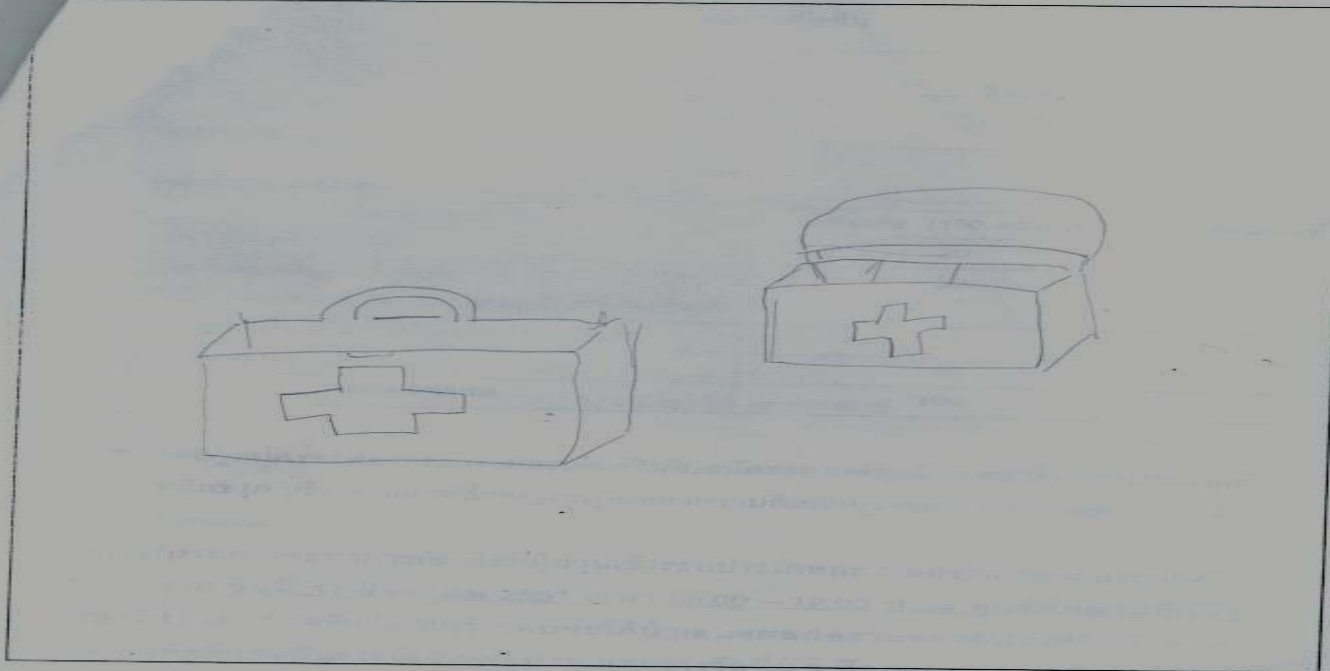
ความคิดเห็นส่วนตัว

จะช่วยป้องกันแม่จากอุบัติเหตุน้ำร้อนและไฟลวก

แนะนำสิ่งประดิษฐ์ ..

ช่วยป้องกันอุบัติเหตุ หรือความไม่คาดคิดที่เกิดขึ้นจากการทำอาหาร ในชุดมีแผงกันความร้อนและระบบระบายความร้อน เพื่อให้ผู้สวมใส่รู้สึกเย็นสบาย

ภาพวาดประกอบสิ่งประดิษฐ์ของคุณ



แนะนำสิ่งประดิษฐ์ของคุณ

“ ไม่เจ็บตัว ไม่เสียสตูดิโอ ”
(ประโยชน์)

ชื่อ .. ด.ญ.วรรณวิสา พันทอง (ชะห้)

อายุ 9 ปี

โทร. 084 – 643-0809

ที่อยู่ .. 57/1 ซ.เพชรบุรี7 กทม.

ชื่อสิ่งประดิษฐ์ .. กล่องยาสารพัดประโยชน์

แนวความคิด ..

เพื่ออำนวยความสะดวกใช้งาน ไม่ต้องใช้พื้นที่มาก แยกแยะประเภทยา

วัตถุประสงค์ ..

ไว้ใช้ภายในบ้านยามฉุกเฉิน ไม่ให้ยาผิดประเภท หยิบใช้ง่าย

วัสดุอุปกรณ์..

กล่องพลาสติก ขนาด กลาง-ใหญ่

ประโยชน์ที่ได้รับ

เพื่อปฐมพยาบาลเบื้องต้น ในกรณีฉุกเฉินที่รุนแรงและต้องส่งต่อให้แพทย์ดูแลรักษา

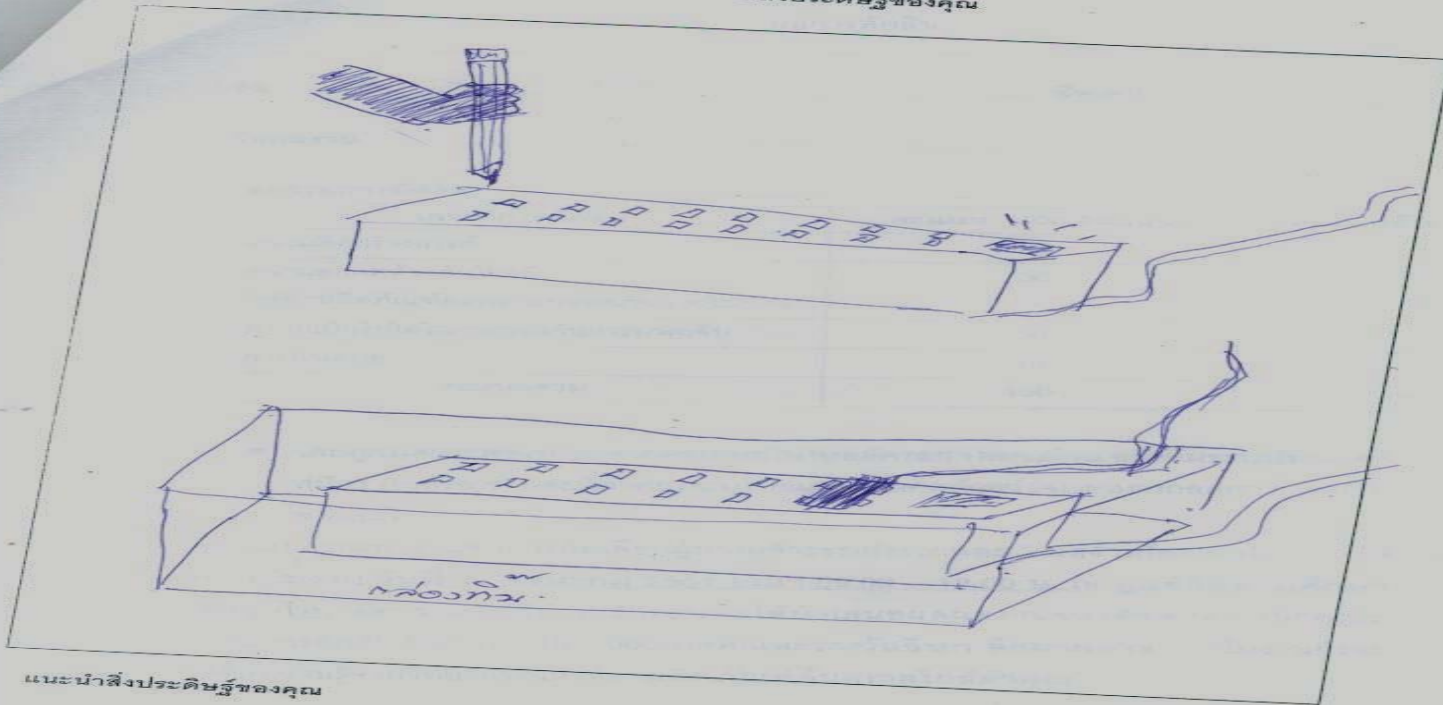
ความคิดเห็นส่วนตัว

ควรมีติดบ้านไว้ทุกบ้าน กรณีที่ไม่ใช้ก็ไม่สิ้นเปลืองพื้นที่มาก

แนะนำสิ่งประดิษฐ์ ..

“ไม่เจ็บตัว ไม่รู้คุณค่า”

ภาพวาดประกอบสิ่งประดิษฐ์ของคุณ



แนะนำสิ่งประดิษฐ์ของคุณ

.....

.....

.....

.....

.....

.....

๑๖

๑๖

ชื่อ .. ด.ญ.ชมาพร สมั่นวอ (บี๊ะ)

อายุ 14 ปี

โทร. 084 – 733-4080

ที่อยู่ .. 421 ซ.เพชรบุรี7 กทม.

ชื่อสิ่งประดิษฐ์ .. สิ่งป้องกันหรือที่คุมปลั๊กไฟเด็ก

แนวความคิด ..

เพื่อป้องกันไม่ให้เด็กใช้นิ้วแหย่ปลั๊กไฟ เพราะปลั๊กอยู่ต่ำ/บนพื้น

วัตถุประสงค์ ..

ที่ป้องกันปลั๊กไฟ

วัสดุอุปกรณ์..

กล่องไม้ ตาข่าย

ประโยชน์ที่ได้รับ

อันตรายจะไม่เกิดกับเด็ก เพราะติดตาข่าย นิ้วเข้าไม่ได้


ความคิดเห็นส่วนตัว

ที่บ้านมีเด็กเล็ก/หลาน

แนะนำสิ่งประดิษฐ์ ..

-

ภาพวาดประกอบสิ่งประดิษฐ์ของคุณ



แนะนำสิ่งประดิษฐ์ของคุณ

ดิฉันชื่อ *ศิริพร*

อยู่ เลขที่ *101* ชั้น *ป.๖*

ชื่อ .. ด.ญ.ปารมี ภิญญา (ชะห์)

อายุ 14 ปี

โทร. 084 – 658-8493

ที่อยู่ .. 461/1 ซ.เพชรบุรี7 กทม.

ชื่อสิ่งประดิษฐ์ .. กระจกน้ำร้อน

แนวความคิด ..

เพราะว่านำมาใช้ในชีวิตประจำวัน

วัตถุประสงค์ ..

เพื่อป้องกันไม่ให้เกิดโดนน้ำร้อนลวก

วัสดุอุปกรณ์..

กระจกน้ำร้อน โຕีระ

ประโยชน์ที่ได้รับ

เด็กจะได้ไม่โดนน้ำร้อนลวก


ความคิดเห็นส่วนตัว

อยากให้บ้านปลอดภัย

แนะนำสิ่งประดิษฐ์ ..

ควรตั้งให้สูง อย่าให้เด็กหยิบได้

ภาพวาดประกอบสิ่งประดิษฐ์ของคุณ



แนะนำสิ่งประดิษฐ์ของคุณ

.....

.....

.....

.....

.....

.....

ชื่อ .. ด.ช.ศิวดล สมนวอ (มาน)

อายุ 11 ปี

โทร. 086 – 780-8890

ที่อยู่ .. 449 ซ.เพชรบุรี7 กทม.

ชื่อสิ่งประดิษฐ์ .. ตาข่ายติดพัดลม

แนวความคิด ..

เพราะว่าสามารถนำมาใช้ในชีวิตประจำวันได้ เพราะที่บ้านมีเด็กเล็กๆ

วัตถุประสงค์ ..

เพื่อป้องกันไม่ให้มือเด็กเข้าไปในใบพัดของพัดลม

วัสดุอุปกรณ์..

ตาข่าย กรรไกร เข็ม ด้าย

ประโยชน์ที่ได้รับ

เพื่อที่จะได้ไม่ต้องกังวลเวลาเด็กเล็กๆ คลานไปตรงที่วางพัดลม

ความคิดเห็นส่วนตัว

คิดว่าคงจะเป็นประโยชน์กับบ้านที่มีเด็กเล็กๆ อยู่ในบ้าน

แนะนำสิ่งประดิษฐ์ ..

สรุปผลงาน

จากผลงานทั้งสิ้น 25 ชิ้น สามารถจำแนกผลงานตามประเภทของการบาดเจ็บในบ้าน ได้ดังนี้

ประเภท	ผลงาน	รายละเอียด
พลัดตก หกล้ม ชนกระแทก	1.บันไดนุ่ม	ใช้วัสดุนุ่มห่อหุ้มบันได เมื่อเวลากระแทก จะได้ลดความเจ็บ
	2.รองเท้าสารพัดประโยชน์	ป้องกันการลื่นล้ม เหยียบเสี้ยน และการจมน้ำเพราะเป็นรองเท้าย่อยตัวในน้ำ
	3.รองเท้าเพื่อสุขภาพ	ป้องกันการลื่นล้มภายในบ้าน มีระบบนวดเท้าสุขภาพ ใช้พลังงานแสงอาทิตย์
	4.พื้นห้องน้ำสวยด้วยมือเรา	ป้องกันไม่ให้ผู้สูงอายุในบ้านลื่นล้มในห้องน้ำ ด้วยการนำหินหลากสีมาปู
	5.กันการกระแทกมูมแหลมต่างๆ	ติดที่มูมโต๊ะเพื่อลดความเจ็บจากการชนกระแทก
อาชญากรรม (โจรกรรม)	1.หุ่นยนต์ ร.ป.ภ.	ป้องกันโจรขโมยในชุมชน ใช้พลังงานแสงอาทิตย์
	2.ประตูวิเศษ	ป้องกันโจรขโมยเข้าบ้าน ด้วยประตูที่ใช้รหัสผ่าน
บาดเจ็บจากของมีคม	1.ตู้นิรภัย ปลอดภัยของมีคม	เก็บของมีคมแยกต่างหาก
	2.พัดลม	นำผ้าคลุมตาข่ายคลุมที่พัดลมเพื่อป้องกันเด็ก ใช้นิวแฮนด์ปิดขณะหมุน
	3.พัดลมพลาสติก	ป้องกันเด็กใช้นิวแฮนด์พัดลม
	4.เครื่องร่อนเปลือกกระเทียม	ป้องกันการโดนบาดเจ็บจากการใช้มีดปอก
	5.ตาข่ายติดพัดลม	ป้องกันเด็กใช้นิวแฮนด์พัดลม
ไฟฟ้า	1.ปลั๊กไฟอันตราย	ป้องกันเด็กใช้นิวแฮนด์ปลั๊กไฟ
	2.ถุงมือกันไฟฟ้า	ใส่เพื่อป้องกันการถูกไฟฟ้าดูด
	3.ปลั๊กป้องกันไฟดูด	ป้องกันไฟดูด
	4.สิ่งป้องกันหรือที่คุมปลั๊กไฟเด็ก	ป้องกันเด็กใช้นิวแฮนด์ปลั๊กไฟ
ไฟ - น้ำร้อนลวก	1.ถุงมือจากดวงอาทิตย์	ป้องกันการโดนน้ำร้อนลวกเวลาทำครัว
	2.กระติกน้ำร้อน	ลดการบาดเจ็บจากน้ำร้อนลวกด้วยการตั้งบนที่สูง
	3.ชุดกันไฟ	สวมใส่เมื่อเกิดเพลิงไหม้ ป้องกันไฟ
	4.ชุดกันความร้อน	ป้องกันการโดนน้ำร้อนลวกเวลาทำครัว
	5.กระติกน้ำร้อน	ลดการบาดเจ็บจากน้ำร้อนลวกด้วยการตั้งบนที่สูง
อุปกรณ์ปฐมพยาบาล	1.ผ้าก๊อต	ทำแผลเวลาบาดเจ็บ

	2.กล่องทำแผลและของที่อยู่ในเครื่องทำแผล	ตาข่ายติดพัดลม
	3.กล่องยาสารพัดประโยชน์	แยกประเภทของยาเพื่ออำนวยความสะดวกการใช้งาน
อื่นๆ	1.ตอกมะลิจากผ้าขนหนู	แสดงออกถึงความรัก

จากผลงานทั้ง 25 ชิ้น สามารถจัดลำดับการที่เด็กให้ความสำคัญของการบาดเจ็บภายในบ้าน

อันดับ 1 ได้แก่ การพลัดตก หกล้ม ชนกระแทก , การบาดเจ็บจากของมีคม และบาดเจ็บไฟ – น้ำร้อนลวก

อันดับ 2 ได้แก่ ไฟฟ้า

อันดับ 3 ได้แก่ อุบัติกรรมปฐมพยาบาล

อันดับ 4 ได้แก่ อาชญากรรม (โจรกรรม) และ อื่นๆ